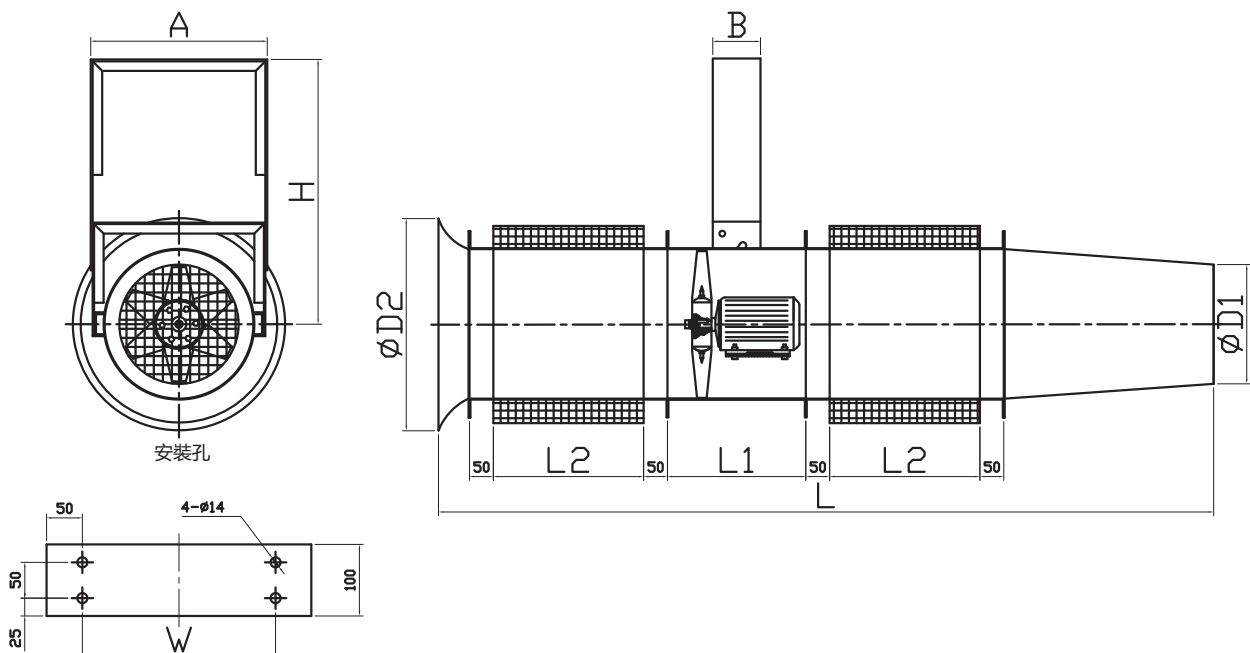


# JYS 系列射流式軸流風機

- 備有 200, 240, 315 mm三款尺寸。
- 筒身選用優質鐵板制造，所有前後佛蘭整體翻邊成型，筒身經過噴粉處理。
- 所有葉通葉片均為鋁材壓鑄，扇葉做動靜平衡，確保扇葉不會在運作期間產生震動。
- 馬達：IP55，E級絕緣。
- 可改善舊式商場，街市或地下停車場之不良通風系統。




## 安裝尺寸 (mm)

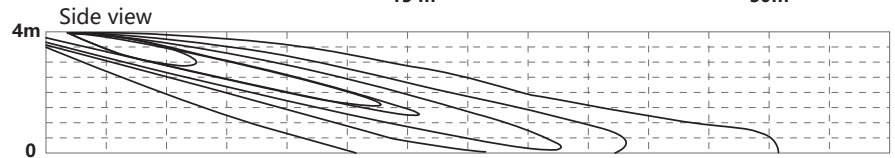
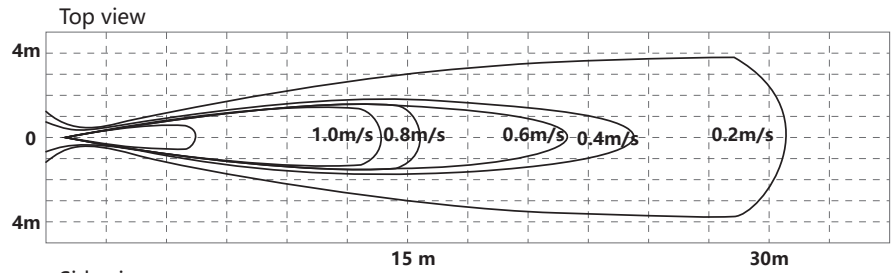


| 型號            | D1  | D2  | L    | L1  | L2  | W   | H     | A   | B   |
|---------------|-----|-----|------|-----|-----|-----|-------|-----|-----|
| <b>JYS200</b> | 150 | 301 | 1178 | 252 | 200 | 158 | 437   | 258 | 100 |
| <b>JYS240</b> | 200 | 361 | 1330 | 230 | 240 | 198 | 521.5 | 298 | 100 |
| <b>JYS315</b> | 250 | 442 | 1625 | 290 | 315 | 270 | 555   | 370 | 100 |


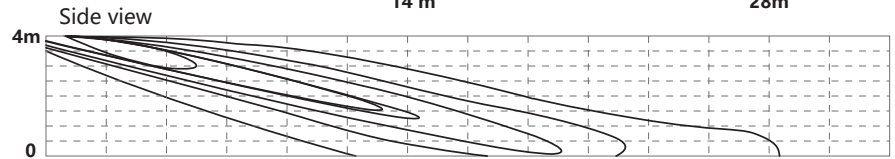
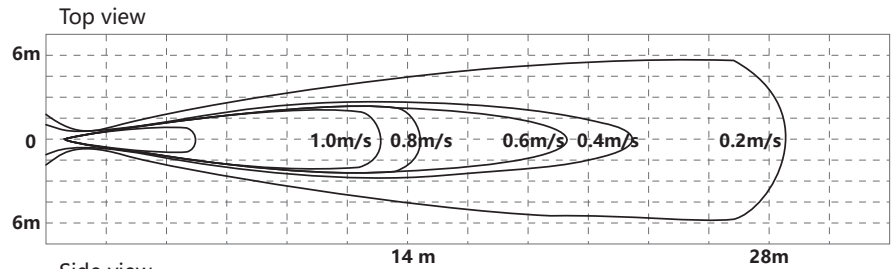
## 風機風速圖



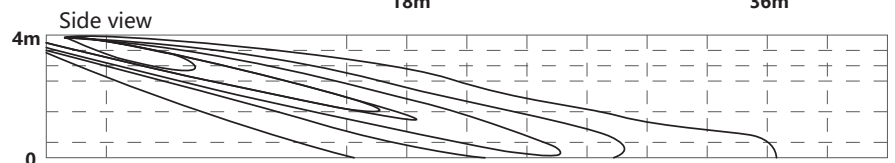
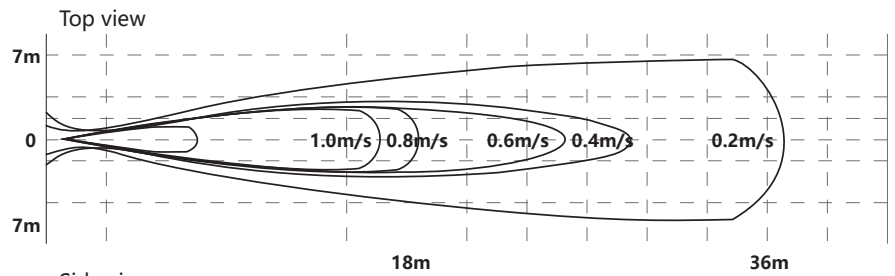
**JYS200**



**JYS240**



**JYS315**



## 性能參數表

| 型號<br>(香港規格)           | 扇葉直徑<br>mm | 額定電壓<br>V/Ph/Hz | 電機功率<br>KW | 最高轉速<br>RPM | 出口風速<br>m/s | 風量<br>m <sup>3</sup> /h | 最高噪音<br>dB (A) |
|------------------------|------------|-----------------|------------|-------------|-------------|-------------------------|----------------|
| <b>JYS200-1-2-0.12</b> | 200        | 220-240/1/50    | 0.12       | 2700        | 21          | 1600                    | 55             |
| <b>JYS240-1-2-0.15</b> | 240        | 220-240/1/50    | 0.15       | 2700        | 20          | 2200                    | 60             |
| <b>JYS315-1-2-0.37</b> | 315        | 220-240/1/50    | 0.37       | 2700        | 23          | 3000                    | 70             |